


ESPECIFICACIONES

ESTRUCTURA

- Gabinete de piso de 42U, medida de parales 19" 800mm de ancho x 800mm profundidad.
- (1) Puerta frontal en marco metálico con perforaciones tipo mallado Incluye cerradura con llave
- (2) Puertas laterales desmontables. Incluye cerradura con llaves
- (4) Ruedas de desplazamiento
- (4) Bases niveladoras
- (2) Puertas traseras de marco tipo metálico con perforaciones para mayor ventilación. Incluye cerraduras
- (2) Canales de ingreso de cableado (superior e inferior)



MATERIAL

- Fabricado en acero laminado en frío con pintura en polvo color negro.

PROTECCIÓN ELÉCTRICA



- Ofrece protección al equipo de sobrecargas e interferencias de las corrientes eléctricas nocivas que se puedan generar, protegiendo los equipo.

ACCESORIOS

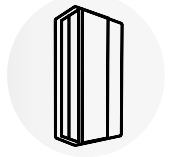
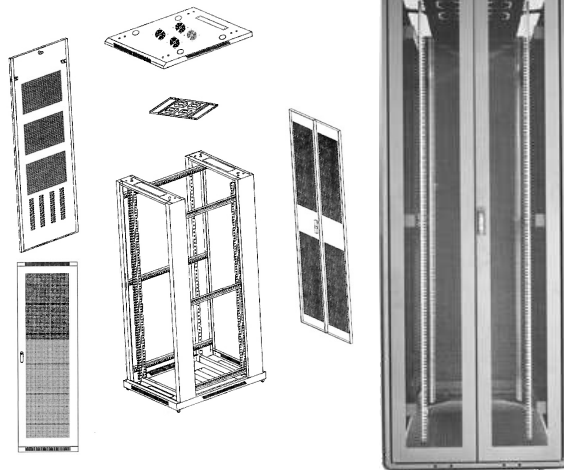


- (4) cuatro abanicos de ventilación con voltaje de 110V
- (1) Barra a tierra de cobre 1/8" para 7 conexiones con capacidad nominal de 90 Amperios
- (1) Cable potencial de conexión eléctrica para integración con barra a tierra
- (2) Organizadores verticales frontales / 42U
- Incluye kit de tornillos tipo canasta.


ESTÁNDARES Y CERTIFICACIONES



- EIA / ANSI / TIA 607C
- EIA / ECA 310E



42U



DIMENSIONES

| | |
|---------------------|-------------|
| ANCHO EXTERNO: | 800MM |
| FONDO EXTERNO: | 800MM |
| ALTURA UTIL: | 42U |
| PARALES: | 19 PULGADAS |
| CAPACIDAD DE CARGA: | 1,880 Lbs |

1
AÑO
GARANTIA